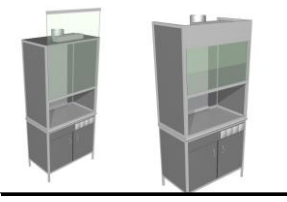
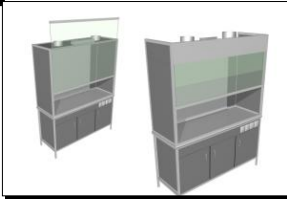
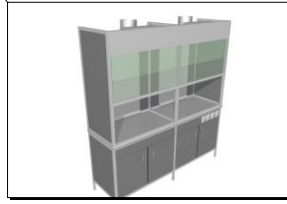
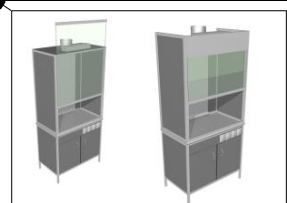
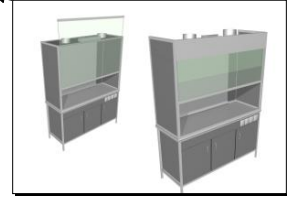
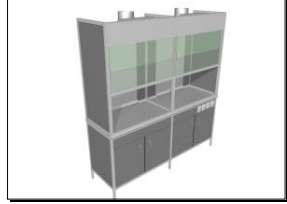
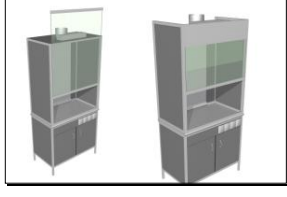
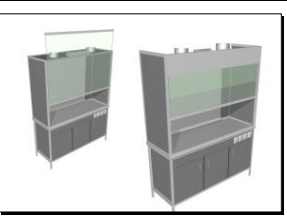
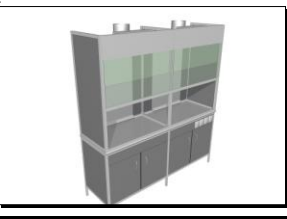

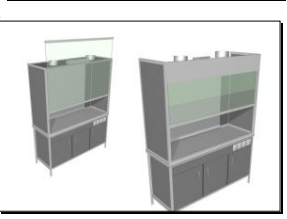
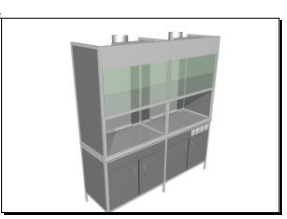

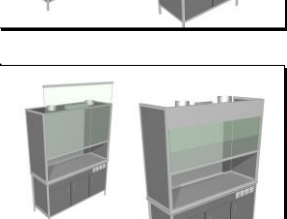
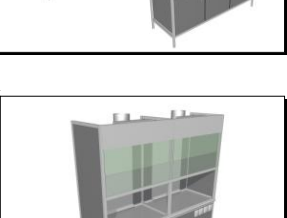


ОБОЗНАЧЕНИЕ РАБОЧИХ ПОВЕРХНОСТЕЙ (СТОЛЕШНИЦ):

КГ	Керамогранит
А	Лабораторный пластик "Alfa Ica"
Н	Сталь нержавеющая
Л	Ламинированная ДСП
ПФ	Постформинг

от 1 февраля 2015

ШКАФЫ ВЫТЯЖНЫЕ ДЛЯ СРЕДНЕАГРЕССИВНЫХ СРЕД, ЭКРАН ИЗГОТОВЛЕН ИЗ ОРГСТЕКЛА (ШВ-СО)			
ШВ-СО1		1000x750x2100 мм. Вытяжной шкаф металлический. Состоит из двух частей: вытяжная камера и опорная тумба. Вытяжная камера изготовлена из листовой стали покрытой полимерно-порошковой краской. Подъемный экран выполнен из конструкционного оргстекла. Опорная тумба: металлокаркас, обшитый листовой сталью. Оснащена двумя распашными дверями, металлическими полками, регулируемые опоры. Комплектация: фланец диаметром 200мм подъемный экран - оргстекло светильник люминисцентный брызгозащитные электророзетки выключатель освещения автомат аварийного отключения электропитания	
		ШВ-СО1	
		ШВ-СО1КГ	55 163,00
		ШВ-СО1Н	57 425,00
ШВ-СО1Л	54 394,00		
ШВ-СО1А	58 978,00		
ШВ-СО2		1500x750x2100 мм. Вытяжной шкаф металлический. Состоит из двух частей: вытяжная камера и опорная тумба. Вытяжная камера изготовлена из листовой стали покрытой полимерно-порошковой краской. Подъемный экран выполнен из конструкционного оргстекла. Опорная тумба: металлокаркас, обшитый листовой сталью. Оснащена тремя распашными дверями, металлическими полками, регулируемые опоры. Комплектация: два фланца диаметром 200мм подъемный экран - оргстекло светильник люминисцентный брызгозащитные электророзетки выключатель освещения автомат аварийного отключения электропитания	
		ШВ-СО2	
		ШВ-СО2КГ	64 663,00
		ШВ-СО2Н	68 434,00
ШВ-СО2Л	64 008,00		
ШВ-СО2А	70 932,00		
ШВ-СО3		2000x750x2100 мм. Вытяжной шкаф металлический. Состоит из двух частей: вытяжная камера и опорная тумба. Вытяжная камера изготовлена из листовой стали покрытой полимерно-порошковой краской. Подъемный экран выполнен из конструкционного оргстекла. Опорная тумба: металлокаркас, обшитый листовой сталью. Оснащена четырьмя распашными дверями, металлическими полками, регулируемые опоры. Комплектация: два фланца диаметром 200мм подъемный экран - оргстекло светильник люминисцентный брызгозащитные электророзетки выключатель освещения автомат аварийного отключения электропитания	
		ШВ-СО3	
		ШВ-СО3КГ	98 371,00
		ШВ-СО3Н	102 894,00
ШВ-СО3Л	96 835,00		
ШВ-СО3А	106 002,00		
ШКАФЫ ВЫТЯЖНЫЕ ДЛЯ СРЕДНЕАГРЕССИВНЫХ СРЕД, ЭКРАН ИЗГОТОВЛЕН ИЗ БРОНИРОВАННОГО СТЕКЛА (ШВ-СТ)			
ШВ-СТ1		1000x750x2100 мм. Вытяжной шкаф металлический. Состоит из двух частей: вытяжная камера и опорная тумба. Вытяжная камера изготовлена из листовой стали покрытой полимерно-порошковой краской. Подъемный экран выполнен из бронированного стекла. Опорная тумба: металлокаркас, обшитый листовой сталью. Оснащена двумя распашными дверями, металлическими полками, регулируемые опоры. Комплектация: фланец диаметром 200мм подъемный экран - бронированное стекло светильник люминисцентный брызгозащитные электророзетки выключатель освещения	
		ШВ-СТ1	
		ШВ-СТ1КГ	55 163,00
		ШВ-СТ1Н	57 425,00
ШВ-СТ1Л	54 394,00		
ШВ-СТ1А	58 978,00		
ШВ-СТ2		1500x750x2100 мм. Вытяжной шкаф металлический. Состоит из двух частей: вытяжная камера и опорная тумба. Вытяжная камера изготовлена из листовой стали покрытой полимерно-порошковой краской. Подъемный экран выполнен из бронированного стекла. Опорная тумба: металлокаркас, обшитый листовой сталью. Оснащена тремя распашными дверями, металлическими полками, регулируемые опоры. Комплектация: два фланца диаметром 200мм подъемный экран - бронированное стекло светильник люминисцентный брызгозащитные электророзетки выключатель освещения	
		ШВ-СТ2	
		ШВ-СТ2КГ	64 663,00
		ШВ-СТ2Н	68 434,00
ШВ-СТ2Л	64 008,00		
ШВ-СТ2А	70 932,00		
ШВ-СТ3		2000x750x2100 мм. Вытяжной шкаф металлический. Состоит из двух частей: вытяжная камера и опорная тумба. Вытяжная камера изготовлена из листовой стали покрытой полимерно-порошковой краской. Подъемный экран выполнен из бронированного стекла. Опорная тумба: металлокаркас, обшитый листовой сталью. Оснащена четырьмя распашными дверями, металлическими полками, регулируемые опоры. Комплектация: два фланца диаметром 200мм подъемный экран - бронированное стекло светильник люминисцентный брызгозащитные электророзетки выключатель освещения	
		ШВ-СТ3	
		ШВ-СТ3КГ	98 371,00
		ШВ-СТ3Н	102 894,00
ШВ-СТ3Л	96 835,00		
ШВ-СТ3А	106 002,00		
ШКАФЫ ВЫТЯЖНЫЕ ДЛЯ СРЕД ПОВЫШЕННОЙ АГРЕССИВНОСТИ, ЭКРАН ИЗГОТОВЛЕН ИЗ ОРГСТЕКЛА (ШВ-НО)			
ШВ-НО1		1000x750x2100 мм. Вытяжной шкаф состоит из двух частей: вытяжная камера и опорная тумба. Вытяжная камера изготовлена из нержавеющей стали (лист, профиль) покрытой полимерно-порошковой краской. Подъемный экран выполнен из конструкционного оргстекла. Опорная тумба: металлокаркас, обшитый листовой сталью. Оснащена двумя распашными дверями, металлическими полками, регулируемые опоры. Комплектация: фланец диаметром 200 мм подъемный экран - оргстекло светильник люминисцентный брызгозащитные электророзетки выключатель освещения	
		ШВ-НО1	
		ШВ-НО1КГ	72 915,00
		ШВ-НО1Н	75 177,00
ШВ-НО1А	76 731,00		

ШВ-НО2		1500x750x2100 мм. Вытяжной шкаф состоит из двух частей: вытяжная камера и опорная тумба. Вытяжная камера изготовлена из нержавеющей стали покрытой полимерно-порошковой краской. Подъемный экран выполнен из конструкционного оргстекла. Опорная тумба: металлокаркас, обшитый листовой сталью. Оснащена тремя распашными дверями, металлическими полками, регулируемые опоры. Комплектация: два фланца диаметром 200мм подъемный экран - оргстекло светильник люминисцентный брызгозащитные электророзетки выключатель освещения автомат аварийного отключения электропитания	ШВ-НО2	
			ШВ-НО2КГ	78 999,00
			ШВ-НО2Н	82 769,00
			ШВ-НО2А	85 268,00
ШВ-НО3		2000x750x2100 мм. Вытяжной шкаф состоит из двух частей: вытяжная камера и опорная тумба. Вытяжная камера изготовлена из нержавеющей стали покрытой полимерно-порошковой краской. Подъемный экран выполнен из конструкционного оргстекла. Опорная тумба: металлокаркас, обшитый листовой сталью. Оснащена четырьмя распашными дверями, металлическими полками, регулируемые опоры. Комплектация: два фланца диаметром 200мм подъемный экран - оргстекло светильник люминисцентный брызгозащитные электророзетки выключатель освещения автомат аварийного отключения электропитания	ШВ-НО3	
			ШВ-НО3КГ	124 157,00
			ШВ-НО3Н	128 681,00
			ШВ-НО3А	131 787,00
ШКАФЫ ВЫТЯЖНЫЕ ДЛЯ СРЕД ПОВЫШЕННОЙ АГРЕССИВНОСТИ, ЭКРАН - БРОНИРОВАННОЕ СТЕКЛО (ШВ-НТ)				
ШВ-НТ1		1000x750x2100 мм. Вытяжной шкаф состоит из двух частей: вытяжная камера и опорная тумба. Вытяжная камера изготовлена из нержавеющей стали покрытой полимерно-порошковой краской. Подъемный экран выполнен из бронированного стекла. Опорная тумба: металлокаркас, обшитый листовой сталью. Оснащена двумя распашными дверями, металлическими полками, регулируемые опоры. Комплектация: фланец диаметром 200 мм подъемный экран - бронированное стекло светильник люминисцентный брызгозащитные электророзетки выключатель освещения автомат аварийного отключения электропитания	ШВ-НТ1	
			ШВ-НТ1КГ	72 915,00
			ШВ-НТ1Н	75 177,00
			ШВ-НТ1А	76 731,00
ШВ-НТ2		1500x750x2100 мм. Вытяжной шкаф состоит из двух частей: вытяжная камера и опорная тумба. Вытяжная камера изготовлена из нержавеющей стали покрытой полимерно-порошковой краской. Подъемный экран выполнен из бронированного стекла. Опорная тумба: металлокаркас, обшитый листовой сталью. Оснащена тремя распашными дверями, металлическими полками, регулируемые опоры. Комплектация: два фланца диаметром 200мм подъемный экран - бронированное стекло светильник люминисцентный брызгозащитные электророзетки выключатель освещения автомат аварийного отключения электропитания	ШВ-НТ2	
			ШВ-НТ2КГ	78 999,00
			ШВ-НТ2Н	82 769,00
			ШВ-НТ2А	85 268,00
ШВ-НТ3		2000x750x2100 мм. Вытяжной шкаф состоит из двух частей: вытяжная камера и опорная тумба. Вытяжная камера изготовлена из нержавеющей стали покрытой полимерно-порошковой краской. Подъемный экран выполнен из бронированного стекла. Опорная тумба: металлокаркас, обшитый листовой сталью. Оснащена четырьмя распашными дверями, металлическими полками, регулируемые опоры. Комплектация: два фланца диаметром 200мм подъемный экран - бронированное стекло светильник люминисцентный брызгозащитные электророзетки выключатель освещения автомат аварийного отключения электропитания	ШВ-НТ3	
			ШВ-НТ3КГ	124 157,00
			ШВ-НТ3Н	128 681,00
			ШВ-НТ3А	131 787,00
ШКАФЫ ВЫТЯЖНЫЕ ДЛЯ СРЕД ПОВЫШЕННОЙ АГРЕССИВНОСТИ, ЭКРАН ИЗГОТОВЛЕН ИЗ ОРГСТЕКЛА (ШВ-НОН)				
ШВ-НОН1		1000x750x2100 мм. Вытяжной шкаф изготовлен полностью из нержавеющей стали. Состоит из двух частей: вытяжная камера и опорная тумба. Вытяжная камера изготовлена из нержавеющей стали покрытой полимерно-порошковой краской. Подъемный экран выполнен из конструкционного оргстекла. Опорная тумба из нержавеющей стали: металлокаркас, обшитый листовой нержавеющей сталью. Оснащена двумя распашными дверями, металлическими полками, регулируемые опоры. Комплектация: фланец диаметром 200 мм подъемный экран - оргстекло светильник люминисцентный брызгозащитные электророзетки выключатель освещения автомат аварийного отключения электропитания	ШВ-НОН1	
			ШВ-НОН1КГ	106 255,00
			ШВ-НОН1Н	108 517,00
			ШВ-НОН1А	110 070,00
ШВ-НОН2		1500x750x2100 мм. Вытяжной шкаф изготовлен полностью из нержавеющей стали. Состоит из двух частей: вытяжная камера и опорная тумба. Вытяжная камера изготовлена из нержавеющей стали покрытой полимерно-порошковой краской. Подъемный экран выполнен из конструкционного оргстекла. Опорная тумба из нержавеющей стали: металлокаркас, обшитый листовой нержавеющей сталью. Оснащена тремя распашными дверями, металлическими полками, регулируемые опоры. Комплектация: два фланца диаметром 200мм подъемный экран - оргстекло светильник люминисцентный брызгозащитные электророзетки выключатель освещения автомат аварийного отключения электропитания	ШВ-НОН2	
			ШВ-НОН2КГ	128 110,00
			ШВ-НОН2Н	131 882,00
			ШВ-НОН2А	134 379,00
ШВ-НОН3		2000x750x2100 мм. Вытяжной шкаф изготовлен полностью из нержавеющей стали. Состоит из двух частей: вытяжная камера и опорная тумба. Вытяжная камера изготовлена из нержавеющей стали покрытой полимерно-порошковой краской. Подъемный экран выполнен из конструкционного оргстекла. Опорная тумба из нержавеющей стали: металлокаркас, обшитый листовой нержавеющей сталью. Оснащена четырьмя распашными дверями, металлическими полками, регулируемые опоры. Комплектация: два фланца диаметром 200мм подъемный экран - оргстекло светильник люминисцентный брызгозащитные электророзетки выключатель освещения автомат аварийного отключения электропитания	ШВ-НОН3	
			ШВ-НОН3КГ	181 709,00
			ШВ-НОН3Н	186 231,00
			ШВ-НОН3А	189 339,00

ШКАФЫ ВЫТЯЖНЫЕ ДЛЯ СРЕД ПОВЫШЕННОЙ АГРЕССИВНОСТИ, ЭКРАН - БРОНИРОВАННОЕ СТЕКЛО(ШВ-НТН)

ШВ-НТН1		<p>1000x750x2100 мм. Вытяжной шкаф состоит из двух частей: вытяжная камера и опорная тумба. Вытяжная камера изготовлена из нержавеющей стали покрытой полимерно-порошковой краской. Подъемный экран выполнен из бронированного стекла. Опорная тумба из нержавеющей стали: металлокаркас, обшитый листовой нержавеющей сталью. Оснащена двумя распашными дверями, металлическими полками, регулируемые опоры. Комплектация: фланец диаметром 200 мм подъемный экран - бронированное стекло светильник люминисцентный брызгозащитные электророзетки выключатель освещения автомат аварийного отключения электропитания</p>	ШВ-НТН1	
			ШВ-НТН1КГ	106,00
ШВ-НТН2		<p>1500x750x2100 мм. Вытяжной шкаф состоит из двух частей: вытяжная камера и опорная тумба. Вытяжная камера изготовлена из нержавеющей стали покрытой полимерно-порошковой краской. Подъемный экран выполнен из бронированного стекла. Опорная тумба из нержавеющей стали: металлокаркас, обшитый листовой нержавеющей сталью. Оснащена тремя распашными дверями, металлическими полками, регулируемые опоры. Комплектация: два фланца диаметром 200мм подъемный экран - бронированное стекло светильник люминисцентный брызгозащитные электророзетки выключатель освещения автомат аварийного отключения электропитания</p>	ШВ-НТН2	
			ШВ-НТН2КГ	128 110,00
			ШВ-НТН2Н	131 882,00
ШВ-НТН3		<p>2000x750x2100 мм. Вытяжной шкаф состоит из двух частей: вытяжная камера и опорная тумба. Вытяжная камера изготовлена из нержавеющей стали покрытой полимерно-порошковой краской. Подъемный экран выполнен из бронированного стекла. Опорная тумба из нержавеющей стали: металлокаркас, обшитый листовой нержавеющей сталью. Оснащена четырьмя распашными дверями, металлическими полками, регулируемые опоры. Комплектация: два фланца диаметром 200мм подъемный экран - бронированное стекло светильник люминисцентный брызгозащитные электророзетки выключатель освещения автомат аварийного отключения электропитания</p>	ШВ-НТН3	
			ШВ-НТН3КГ	181 709,00
			ШВ-НТН3Н	186 231,00
ШВ-НТН3А	189 339,00			

КОМПЛЕКТУЮЩИЕ К ВЫТЯЖНЫМ ШКАФАМ








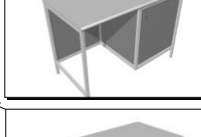


БВШ		Блок принудительного вентилирования, устанавливается в вытяжной шкаф	БВШ	по запросу
ГФР		Гофротруба	ГФР	по запросу
Р-ВШ-1С		750*700 Решетка из стальных прутьев, покрытая эпокси-полиэфирной краской	Р-ВШ-1С	1 098,00
Р-ВШ-1Н		750*700 Решетка из прутьев из нержавеющей стали, покрытая краской	Р-ВШ-1Н	3 409,00
СВ-ШВ1		Взрывозащищенный светильник для вытяжных шкафов 1000мм	СВ-ШВ1	по запросу
СВ-ШВ2		Взрывозащищенный светильник для вытяжных шкафов	СВ-ШВ2	по запросу

СТОЛЫ







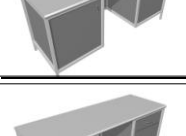
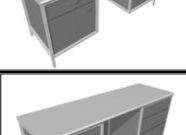
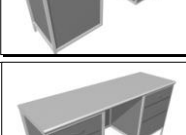

СТОЛЫ ЛАБОРАТОРНЫЕ БАЗОВЫЕ (СтБ) ВЫСОТОЙ 900мм, ДЛИНОЙ 500мм

СтБ-1		500x600x900 одна распашная дверь металлическая полка регулируемые опоры	СтБ-1КГ	9 268,00
			СтБ-1Н	9 472,00
			СтБ-1Л	7 838,00
			СтБ-1ПФ	8 459,00
			СтБ-1А	10 079,00
СтБ-1/2		500x600x900 один выдвижной ящик одна распашная дверь металлическая полка регулируемые опоры	СтБ-1/2КГ	11 373,00
			СтБ-1/2Н	11 578,00
			СтБ-1/2Л	9 942,00
			СтБ-1/2ПФ	10 563,00
			СтБ-1/2А	12 185,00
СтБ-2/0		500x600x900 без ящиков и дверей декоративные фасады регулируемые опоры	СтБ-2/0КГ	5 016,00
			СтБ-2/0Н	5 220,00
			СтБ-2/0Л	3 586,00
			СтБ-2/0ПФ	4 206,00
			СтБ-2/0А	5 828,00
СтБ-2/00		500x600x900 металлокаркас, без ящиков и дверей, без фасадов регулируемые опоры	СтБ-2/00КГ	3 703,00
			СтБ-2/00Н	3 907,00
			СтБ-2/00Л	2 273,00
			СтБ-2/00ПФ	2 894,00
			СтБ-2/00А	4 514,00
СтБ-2/1		500x600x900 один выдвижной ящик регулируемые опоры	СтБ-2/1КГ	6 991,00
			СтБ-2/1Н	7 195,00
			СтБ-2/1Л	5 561,00
			СтБ-2/1ПФ	6 182,00
			СтБ-2/1А	7 802,00
СтБ-2/3		500x600x900 три выдвижных ящика регулируемые опоры	СтБ-2/3КГ	12 734,00
			СтБ-2/3Н	12 938,00
			СтБ-2/3Л	11 304,00
			СтБ-2/3ПФ	11 925,00
			СтБ-2/3А	13 545,00
Дополнительная полка для столов длиной 500мм				



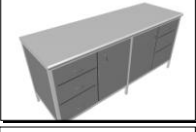
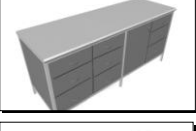
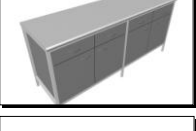



СТОЛЫ ЛАБОРАТОРНЫЕ БАЗОВЫЕ (СтБ) ВЫСОТОЙ 900мм, ДЛИНОЙ 1000мм

СтБ-4		1000x600x900 распашная дверь металлическая полка три выдвижных ящика регулируемые опоры	СтБ-4КГ	19 725,00
			СтБ-4Н	20 367,00
			СтБ-4Л	17 339,00
			СтБ-4ПФ	18 678,00
			СтБ-4А	21 921,00
СтБ-4/2		1000x600x900 четыре выдвижных ящика регулируемые опоры	СтБ-4/2КГ	21 387,00
			СтБ-4/2Н	22 030,00
			СтБ-4/2Л	19 000,00
			СтБ-4/2ПФ	20 339,00
			СтБ-4/2А	23 584,00
СтБ-5		1000x600x900 две распашные двери металлические полки регулируемые опоры	СтБ-5КГ	14 568,00
			СтБ-5Н	15 210,00
			СтБ-5Л	12 180,00
			СтБ-5ПФ	13 520,00
			СтБ-5А	16 764,00
СтБ-8		1000x600x900 два выдвижных ящика две распашные двери металлическая полка регулируемые опоры	СтБ-8КГ	18 566,00
			СтБ-8Н	19 209,00
			СтБ-8Л	16 180,00
			СтБ-8ПФ	17 518,00
			СтБ-8А	20 763,00
СтБ-12		1000x600x900 два выдвижных ящика регулируемые опоры	СтБ-12КГ	11 086,00
			СтБ-12Н	11 729,00
			СтБ-12Л	8 699,00
			СтБ-12ПФ	10 039,00
			СтБ-12А	13 282,00
СтБ-12/0		1000x600x900 фасады регулируемые опоры	СтБ-12/0КГ	7 078,00
			СтБ-12/0Н	7 720,00
			СтБ-12/0Л	4 690,00
			СтБ-12/0ПФ	6 030,00
			СтБ-12/0А	9 273,00
СтБ-12/00		1000x600x900 металлокаркас без ящиков, дверей, фасадов. регулируемые опоры	СтБ-12/00КГ	5 627,00
			СтБ-12/00Н	6 270,00
			СтБ-12/00Л	3 242,00
			СтБ-12/00ПФ	4 580,00
			СтБ-12/00А	7 824,00
СтБ-19		1000x600x900 подвесная тумба одна распашная дверь металлическая полка регулируемые опоры	СтБ-19КГ	11 773,00
			СтБ-19Н	12 416,00
			СтБ-19Л	9 386,00
			СтБ-19ПФ	10 725,00
			СтБ-19А	13 970,00
СтБ-19/2		1000x600x900 подвесная тумба три выдвижных ящика регулируемые опоры	СтБ-19/2КГ	15 239,00
			СтБ-19/2Н	15 882,00
			СтБ-19/2Л	12 852,00
			СтБ-19/2ПФ	14 191,00
			СтБ-19/2А	17 436,00
СтБ-20		1000x600x900 выдвижной ящик в подстолье подвесная тумба один выдвижной ящик одна распашная дверь металлическая полка	СтБ-20КГ	16 445,00
			СтБ-20Н	17 088,00
			СтБ-20Л	14 060,00
			СтБ-20ПФ	15 399,00
			СтБ-20А	18 642,00
		Дополнительная полка в стол на 1000мм		1 361,00
		Дополнительная полка в тумбу подвесную		727,00
		Дополнительная полка в подстолье на 600мм		924,00





СТОЛЫ ЛАБОРАТОРНЫЕ БАЗОВЫЕ (СтБ) ВЫСОТОЙ 900мм, ДЛИНОЙ 1500мм

СтБ-6		1500x600x900 три распашные двери металлические полки регулируемые опоры	СтБ-6КГ	20 605,00
			СтБ-6Н	22 427,00
			СтБ-6Л	18 001,00
			СтБ-6ПФ	20 059,00
			СтБ-6А	24 459,00
СтБ-9		1500x600x900 три выдвижных ящика три распашные двери металлические полки регулируемые опоры	СтБ-9КГ	26 818,00
			СтБ-9Н	28 640,00
			СтБ-9Л	24 216,00
			СтБ-9ПФ	26 272,00
			СтБ-9А	30 699,00
СтБ-11		1500x600x900 две подвесные тумбы по три выдвижных ящика регулируемые опоры	СтБ-11КГ	25 482,00
			СтБ-11Н	27 304,00
			СтБ-11Л	22 877,00
			СтБ-11ПФ	24 936,00
			СтБ-11А	29 802,00
СтБ-13		1500x600x900 три выдвижных ящика регулируемые опоры	СтБ-13КГ	14 553,00
			СтБ-13Н	16 374,00
			СтБ-13Л	11 948,00
			СтБ-13ПФ	14 006,00
			СтБ-13А	18 874,00
СтБ-13/0		1500x600x900 без ящиков и дверей деворативные фасады регулируемые опоры	СтБ-13/0КГ	8 398,00
			СтБ-13/0Н	10 219,00
			СтБ-13/0Л	5 793,00
			СтБ-13/0ПФ	7 852,00
			СтБ-13/0А	12 717,00
СтБ-13/00		1500x600x900 металлокаркас без ящиков и дверей регулируемые опоры	СтБ-13/00КГ	6 637,00
			СтБ-13/00Н	8 459,00
			СтБ-13/00Л	4 032,00
			СтБ-13/00ПФ	6 091,00
			СтБ-13/00А	10 955,00
СтБ-21		1500x600x900 две подвесные тумбы две распашные двери металлические полки регулируемые опоры	СтБ-21КГ	18 231,00
			СтБ-21Н	20 053,00
			СтБ-21Л	15 627,00
			СтБ-21ПФ	17 684,00
			СтБ-21А	21 505,00
СтБ-21/2		1500x600x900 две подвесные тумбы два выдвижных ящика две распашных двери металлические полки регулируемые опоры	СтБ-21/2КГ	22 060,00
			СтБ-21/2Н	23 881,00
			СтБ-21/2Л	19 455,00
			СтБ-21/2ПФ	21 514,00
			СтБ-21/2А	26 379,00
СтБ-22		1500x600x900 две подвесные тумбы три выдвижных ящика распашная дверь металлические полки регулируемые опоры	СтБ-22КГ	21 875,00
			СтБ-22Н	23 696,00
			СтБ-22Л	19 270,00
			СтБ-22ПФ	21 327,00
			СтБ-22А	25 639,00
СтБ-22/2		1500x600x900 две подвесные тумбы четыре выдвижных ящика распашная дверь металлические полки регулируемые опоры	СтБ-22/2КГ	23 745,00
			СтБ-22/2Н	25 566,00
			СтБ-22/2Л	21 141,00
			СтБ-22/2ПФ	23 198,00
			СтБ-22/2А	28 064,00
		Дополнительная полка в стол на 1500мм (состоит из двух		2 182,00
		Дополнительная полка в тумбу подвесную		727,00
		Дополнительная полка в подстолье на 700мм		1 031,00


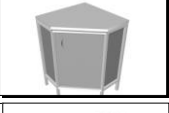
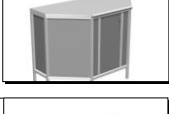

СТОЛЫ ЛАБОРАТОРНЫЕ БАЗОВЫЕ (СтБ) ВЫСОТОЙ 900мм, ДЛИНОЙ 2000мм

СтБ-7		2000x600x900 четыре распашные двери металлические полки регулируемые опоры	СтБ-7КГ	25 387,00
			СтБ-7Н	28 020,00
			СтБ-7Л	22 198,00
			СтБ-7ПФ	24 976,00
			СтБ-7А	31 463,00
СтБ-7/1112		2000x600x900 три выдвижных ящика три распашные двери металлические полки регулируемые опоры	СтБ-7/1112КГ	30 877,00
			СтБ-7/1112Н	33 510,00
			СтБ-7/1112Л	27 688,00
			СтБ-7/1112ПФ	30 466,00
			СтБ-7/1112А	36 603,00
СтБ-7/2112		2000x600x900 две тумбы по три выдвижных ящика две распашные двери металлические полки регулируемые опоры	СтБ-7/2112КГ	35 526,00
			СтБ-7/2112Н	38 159,00
			СтБ-7/2112Л	32 337,00
			СтБ-7/2112ПФ	35 115,00
			СтБ-7/2112А	41 157,00
СтБ-7/2212		2000x600x900 три тумбы по три выдвижных ящика одна распашная дверь металлические полки регулируемые опоры	СтБ-7/2212КГ	38 194,00
			СтБ-7/2212Н	40 828,00
			СтБ-7/2212Л	35 005,00
			СтБ-7/2212ПФ	37 783,00
			СтБ-7/2212А	43 940,00
СтБ-10		2000x600x900 четыре выдвижных ящика четыре распашные двери металлические полки регулируемые опоры	СтБ-10КГ	33 498,00
			СтБ-10Н	36 132,00
			СтБ-10Л	30 309,00
			СтБ-10ПФ	33 087,00
			СтБ-10А	39 048,00
СтБ-14		2000x600x900 четыре выдвижных ящика регулируемые опоры	СтБ-14КГ	18 809,00
			СтБ-14Н	21 442,00
			СтБ-14Л	15 620,00
			СтБ-14ПФ	18 398,00
			СтБ-14А	24 885,00
СтБ-14/0		2000x600x900 без ящиков и дверей декоративные фасады регулируемые опоры	СтБ-14/0КГ	10 524,00
			СтБ-14/0Н	13 156,00
			СтБ-14/0Л	7 335,00
			СтБ-14/0ПФ	10 114,00
			СтБ-14/0А	16 601,00
СтБ-14/00		2000x600x900 металлокаркас без ящиков и дверей регулируемые опоры	СтБ-14/00КГ	8 769,00
			СтБ-14/00Н	11 402,00
			СтБ-14/00Л	5 579,00
			СтБ-14/00ПФ	8 358,00
			СтБ-14/00А	14 845,00
		Дополнительная полка в стол на 1000мм		1 361,00
		Дополнительная полка в стол на 500 мм		823,00
		Дополнительная полка в стол на 2000мм (состоит из двух (1000+1000))		2 720,00




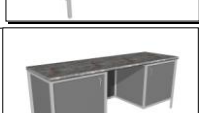

СТОЛЫ ЛАБОРАТОРНЫЕ БАЗОВЫЕ (СтБ) ВЫСОТОЙ 900мм, ДЛИНОЙ 1200мм

СтБ-1200		1200x600x900 металлокаркас без ящиков и дверей регулируемые опоры	СтБ-1200КГ	5 764,00
			СтБ-1200Н	7 099,00
			СтБ-1200Л	3 510,00
			СтБ-1200ПФ	5 135,00
			СтБ-1200А	8 944,00
СтБ-1201		1200x600x900 декоративные фасады регулируемые опоры	СтБ-1201КГ	7 394,00
			СтБ-1201Н	8 728,00
			СтБ-1201Л	5 140,00
			СтБ-1201ПФ	6 765,00
			СтБ-1201А	10 574,00
СтБ-1202		1200x600x900 два выдвижных ящика (широкие на 600) регулируемые опоры	СтБ-1202КГ	11 648,00
			СтБ-1202Н	12 983,00
			СтБ-1202Л	9 393,00
			СтБ-1202ПФ	11 019,00
			СтБ-1202А	14 826,00
СтБ-1203		1200x600x900 два выдвижных узких ящика по 500, фасад посередине (можно установить розетки) регулируемые опоры	СтБ-1203КГ	11 821,00
			СтБ-1203Н	13 155,00
			СтБ-1203Л	9 567,00
			СтБ-1203ПФ	11 192,00
			СтБ-1203А	14 242,00
		Дополнительная полка в стол на 1200мм		1 567,00

СТОЛЫ УГЛОВЫЕ ВЫСОТОЙ 900мм

СтБ-3		900x900x900 Стол внутреннего угла одна распашная дверь металлические полки регулируемые опоры	СтБ-3КГ	16 916,00
			СтБ-3Н	17 796,00
			СтБ-3Л	13 336,00
			СтБ-3А	20 073,00
СтБ-3/2		600x600x900 Стол внутреннего угла одна распашная дверь металлические полки регулируемые опоры	СтБ-3/2КГ	10 267,00
			СтБ-3/2Н	10 510,00
			СтБ-3/2Л	8 550,00
			СтБ-3/2А	11 239,00
СтБ-23		1200x600x900 Стол внешнего угла одна распашная дверь металлические полки регулируемые опоры	СтБ-23КГ	15 837,00
			СтБ-23Н	17 438,00
			СтБ-23Л	13 130,00
			СтБ-23А	19 754,00
СтБ-24		1500x600x900 Стол внешнего угла две распашные двери металлические полки регулируемые опоры	СтБ-24КГ	19 285,00
			СтБ-24Н	20 886,00
			СтБ-24Л	16 579,00
			СтБ-24А	23 201,00




СТОЛЫ РАБОЧИЕ (СтБ) ВЫСОТОЙ 750мм

СтБ-15П		1000x600x750 подвесная тумба одна распашная дверь металлическая полка регулируемые опоры	СтБ-15П-КГ	11 264,00
			СтБ-15П-Н	11 906,00
			СтБ-15П-Л	8 876,00
			СтБ-15П-ПФ	10 216,00
			СтБ-15П-А	13 459,00
СтБ-15/2П		1200x600x750 подвесная тумба одна распашная дверь металлическая полка регулируемые опоры	СтБ-15/2П-КГ	11 803,00
			СтБ-15/2П-Н	13 137,00
			СтБ-15/2П-Л	9 548,00
			СтБ-15/2П-ПФ	11 174,00
			СтБ-15/2П-А	15 067,00
СтБ-15/3П		1000x600x750 подвесная тумба три выдвижных ящика регулируемые опоры	СтБ-15/3П-КГ	15 033,00
			СтБ-15/3П-Н	15 676,00
			СтБ-15/3П-Л	12 646,00
			СтБ-15/3П-ПФ	13 986,00
			СтБ-15/3П-А	17 229,00
СтБ-17П		1500x600x750 две подвесные тумбы две распашные двери металлические полки регулируемые опоры	СтБ-17П-КГ	16 945,00
			СтБ-17П-Н	18 766,00
			СтБ-17П-Л	14 340,00
			СтБ-17П-ПФ	16 398,00
			СтБ-17П-А	21 263,00
СтБ-18П		1500x600x750 две подвесные тумбы одна распашная дверь металлические полки три выдвижных ящика регулируемые опоры	СтБ-18П-КГ	20 411,00
			СтБ-18П-Н	22 232,00
			СтБ-18П-Л	17 806,00
			СтБ-18П-ПФ	19 864,00
			СтБ-18П-А	24 729,00
		Дополнительная полка в тумбу подвесную		727,00









СТОЛЫ ПРИСТАВНЫЕ (СтПр)

СтПр-31, СтПр-31-О		1000*300*900 металлический сварной каркас регулируемые опоры	СтПр-31КГ	4 161,00
			СтПр-31Н	4 460,00
			СтПр-31Л	2 493,00
			СтПр-31ПФ	4 445,00
			СтПр-31А	5 838,00
СтПр-32, СтПр-32-О		1500*300*900 металлический сварной каркас регулируемые опоры	СтПр-32КГ	5 335,00
			СтПр-32Н	5 959,00
			СтПр-32Л	3 201,00
			СтПр-32ПФ	6 156,00
			СтПр-32А	8 246,00
СтПр-33, СтПр-33-О		2000*300*900 металлический сварной каркас шесть металлических опор регулируемые опоры	СтПр-33КГ	7 042,00
			СтПр-33Н	7 999,00
			СтПр-33Л	4 444,00
			СтПр-33ПФ	8 402,00
			СтПр-33А	11 188,00
СтПр-34, СтПр-34-О		2500*300*900 металлический сварной каркас шесть металлических опор регулируемые опоры (столешница со швом)	СтПр-34КГ	8 493,00
			СтПр-34Н	10 569,00
			СтПр-34Л	5 845,00
			СтПр-34ПФ	10 752,00
			СтПр-34А	14 234,00

СТОЛЫ ДЛЯ ВЕСОВ (СтВЛ)

СтВЛ-1		400*600*900 гранитная плита 400х600х30 усиленный металлокаркас регулируемые опоры		
				10 551,00
СтВЛ-10		1200*600*900 гранитная плита 400х600х30 независимый усиленный металлокаркас стол рабочий один выдвижной ящик регулируемые опоры	СтВЛ-10КГ	21 196,00
			СтВЛ-10Н	22 530,00
			СтВЛ-10Л	18 941,00
			СтВЛ-10ПФ	20 567,00
			СтВЛ-10А	25 832,00
СтВЛ-11		1200*600*900 две гранитные плиты 400х400х30 независимый усиленный металлокаркас стол рабочий регулируемые опоры	СтВЛ-10КГ	23 938,00
			СтВЛ-10Н	25 271,00
			СтВЛ-10Л	21 681,00
			СтВЛ-10ПФ	23 308,00
			СтВЛ-10А	28 573,00





ТУМБЫ ЛАБОРАТОРНЫЕ ПОДКАТНЫЕ (Т6П)

Т6П-10		400*450*500 тумба на четырех колесных опорах одна распашная дверь металлическая полка	Т6П-10КГ	8 497,00
			Т6П-10Н	8 483,00
			Т6П-10Л	7 296,00
			Т6П-10ПФ	8 140,00
			Т6П-10А	9 233,00
Т6П-20		400*450*500 тумба на четырех колесных опорах три выдвижных ящика	Т6П-20КГ	12 174,00
			Т6П-20Н	12 161,00
			Т6П-20Л	10 974,00
			Т6П-20ПФ	11 818,00
			Т6П-20А	12 910,00
Т6П-30		400*450*750 тумба на четырех колесных опорах одна распашная дверь металлическая полка	Т6П-30КГ	9 802,00
			Т6П-30Н	9 788,00
			Т6П-30Л	8 601,00
			Т6П-30ПФ	9 445,00
			Т6П-30А	10 538,00
Т6П-40		400*450*750 тумба на четырех колесных опорах три выдвижных ящика	Т6П-40КГ	13 703,00
			Т6П-40Н	13 688,00
			Т6П-40Л	12 502,00
			Т6П-40ПФ	13 345,00
			Т6П-40А	14 440,00
Т6П-50		400*450*750 тумба на четырех колесных опорах открытая полка одна распашная дверь металлическая полка	Т6П-50КГ	10 117,00
			Т6П-50Н	10 102,00
			Т6П-50Л	8 916,00
			Т6П-50ПФ	9 759,00
			Т6П-50А	10 853,00
Т6П-60		400*450*750 тумба на четырех колесных опорах открытая полка два выдвижных ящика	Т6П-60КГ	11 933,00
			Т6П-60Н	11 917,00
			Т6П-60Л	10 731,00
			Т6П-60ПФ	11 574,00
			Т6П-60А	12 669,00
ТИП-40-60-50		400*600*500 тележка инструментальная две съемные полки колесные опоры	ТИП-40-60-50М	3 990,00
			ТИП-40-60-50НМ	8 031,00
			ТИП-40-60-50Н	13 390,00
ТИП-45-70-80		450*700*800 тележка инструментальная три съемные полки колесные опоры	ТИП-45-70-80М	7 381,00
			ТИП-45-70-80НМ	14 892,00
			ТИП-45-70-80Н	22 174,00

ОБОРУДОВАНИЕ МОЕЧНЫХ КОМПЛЕКСОВ

СТОЛЫ МОЕЧНЫЕ (СТОЛ ЛАБОРАТОРНЫЙ БАЗОВЫЙ (СТБ)+САНТЕХНИКА)




МОЙКИ

Р-ПП		Мойки полипропиленовые различных размеров поставляется без сифона	Р-ПП-100-100-100 Р-ПП-250-100-150 Р-ПП-300-300-200 Р-ПП-400-400-300 Р-ПП-500-400-300	по запросу по запросу по запросу по запросу по запросу
Р-К		Мойки керамические различных размеров поставляется без сифона размеры указаны в артикуле (размеры чаши)	Р-К-Д105-110 Р-К-О250-95-110 Р-К-400-400-250 Р-К-500-400-250	по запросу по запросу по запросу по запросу
Р-Д		Мойки из композитного материала «Dugson» различных размеров цвет - серый поставляются без сифона размеры указаны в артикуле (размеры чаши)	Р-Д-460-380-280 Р-Д-405-405-190 Р-Д-405-305-205 Р-Д-О230-75-110 Р-Д-Д150-110	по запросу по запросу по запросу по запросу по запросу
Р-Н		Раковина из нержавеющей стали поставляются со стандартным сифоном устанавливается на подложку из МДФ или на столешницу для более точного расчета обратитесь к вашему менеджеру	Р-Н-420-150 (круглая, Р-Н-1 (прямоугольная) Р-Н-500-600-150 (накл Р-Н-500-400-300 Р-Н-400-400-300 Р-Н-10 или 01 (наклад Р-Н-11 (накладная дл	по запросу по запросу по запросу по запросу по запросу по запросу по запросу

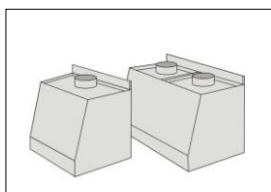
КРАНЫ И СМЕСИТЕЛИ ДЛЯ ВОДЫ (включая работу по установке)





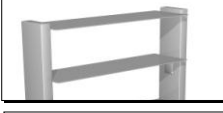

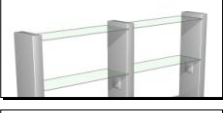
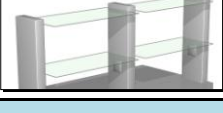


Mod.11011 Mod.11012 Mod.11081 Mod.11082 Mod.11080 Mod.11062 Mod.11060 Mod.11321 Mod.11326 Mod.11310		Смесители и краны лабораторные специализированные химически стойкие для подвода воды подробнее уточняйте в каталоге или у вашего менеджера	Mod.11011 Mod.11012 Mod.11081 Mod.11082 Mod.11080 Mod.11062 Mod.11060 Mod.11321 Mod.11326 Mod.11310	по запросу по запросу по запросу по запросу по запросу по запросу по запросу по запросу по запросу по запросу
Mod.11-1хром Mod.11-2хром		Смеситель хромированный с рычажным переключателем Смеситель хромированный с вентелями	Mod.11-1хром Mod.11-2хром	2 486,00 2 486,00
СФН		Сифон лабораторный полипропилен	СФН-ПП	по запросу

СУШИЛЬНЫЕ СТЕНДЫ

СуМ-1		Сушильный стенд настенный металлический покрытие: полимерно-порошковая краска слив для воды 23 кронштейнов 450*600*110	СуМ-1	5 769,00
СуМ-2		Сушильный стенд настольный металлический покрытие: полимерно-порошковая краска слив для воды 23 кронштейнов 450*600*110 ножки металлические 25x25 крашенные, длина 350 мм	СуМ-2	6 192,00
Су-3П		Сушильный стенд полипропиленовый 72 кронштейна дренажный канал для слива воды 450*630*110	Су-3П	по запросу

ВЫТЯЖНЫЕ ЗОНТЫ

ЗНТ-500		500*500*440 Зонт вытяжной металлический. Крепеж на стену покрытие: полимерно-порошковая краска фланец диаметром 200мм	ЗНТ-500	5 776,00
ЗНТ-900		900*500*440 Зонт вытяжной металлический. Крепеж на стену покрытие: полимерно-порошковая краска фланец диаметром 200мм	ЗНТ-900	6 794,00
ЗНТ-1400		1400*500*440 Зонт вытяжной металлический. Крепеж на стену покрытие: полимерно-порошковая краска два фланца диаметром 200мм	ЗНТ-1400	8 280,00

НАДСТРОИКИ				
УСТАНОВКА ДЛЯ ТИТРОВАНИЯ (УТ)				
УТ		1000x250x900 Установка для титрования пять штативов подсвечивающийся белый экран выключатель подсветки экрана электророзетка	УТ-1	15 640,00
		1500x250x900 Установка для титрования семь штативов подсвечивающийся белый экран выключатель подсветки экрана электророзетка	УТ-2	18 172,00
		1000x250x900 Установка для титрования экран - металлический лист, покрытие - полимерно-порошковая краска три штатива (нержавеющая сталь) Без электрики	УТ-3	6 850,00
		1500x250x900 Установка для титрования экран - металлический лист, покрытие - полимерно-порошковая краска пять штативов (нержавеющая сталь) Без электрики	УТ-4	9 830,00
ПОЛКА МЕТАЛЛИЧЕСКАЯ (ПкМ)				
ПкМ-Б		Lx300x800 Полки металлические на металлических опорах Без электрики и подсветки	ПкМ-1Б L=1000	5 945,00
			ПкМ-2Б L=1500	9 272,00
			ПкМ-3Б L=2000	10 257,00
			ПкМ-4Б L=2500	14 032,00
ПкМ-О		Lx400x800 Полки металлические двухсторонние на металлических опорах. Для островных комплексов Без электрики и подсветки	ПкМ-1О L=1000	6 653,00
			ПкМ-2О L=1500	10 689,00
			ПкМ-3О L=2000	11 674,00
			ПкМ-4О L=2500	16 157,00
ПОЛКА СТЕКЛЯННАЯ (ПкС)				
ПкС-Б		Lx300x800 Полки стеклянные на металлических опорах Без электрики и подсветки	ПкС-1Б L=1000	5 003,00
			ПкС-2Б L=1500	7 700,00
			ПкС-3Б L=2000	8 381,00
			ПкС-4Б L=2500	11 268,00
ПкС-О		Lx400x800 Полки стеклянные двухсторонние на металлических опорах. Для островных комплексов Без электрики и подсветки	ПкС-1О L=1000	5 211,00
			ПкС-2О L=1500	8 018,00
			ПкС-3О L=2000	8 770,00
			ПкС-4О L=2500	11 799,00
ШКАФЫ НАСТОЛЬНЫЕ (ШкН)				
ШкН-Б		Lx300x800 Шкафы настольные односторонние на металлических опорах Без электрики и подсветки	ШкН-1Б, L=1000	10 873,00
			ШкН-2Б, L=1500	16 098,00
			ШкН-3Б, L=2000	17 646,00
			ШкН-4Б, L=2500	24 147,00
ШкН-О		Lx400x800 Шкафы настольные двухсторонние на металлических опорах. Для островных комплексов Без электрики и подсветки	ШкН-1О L=1000	11 946,00
			ШкН-2О L=1500	19 126,00
			ШкН-3О L=2000	20 695,00
			ШкН-4О L=2500	29 110,00

ШКАФЫ ДЛЯ ХРАНЕНИЯ ХИМИЧЕСКИХ РЕАКТИВОВ И МАТЕРИАЛОВ

ШКАФЫ СЕРИИ 450 (450*500*1800)

ШЛ-450		450x500x1800 Шкаф лабораторный металлический с одной металлической дверью, 4 металлические полки, регулируемые опоры	ШЛ-451	17 048,00
		450x500x1800 Шкаф лабораторный металлический с одной стеклянной дверью, 4 металлические полки, регулируемые опоры	ШЛ-452	14 692,00
		450x500x1800 Шкаф лабораторный металлический - две секции, верхняя - со стеклянной дверью нижняя - металлическая дверь 4 металлические полки регулируемые опоры	ШЛ-453	16 026,00
		Фланец диаметром 200 мм		2 530,00
		Дополнительная металлическая полка на шкаф 450мм		776,00
		Дополнительная стеклянная полка на шкаф 450мм		633,00

ШКАФЫ СЕРИИ 600 (600*500*1800)

ШЛ-600		600x500x1800 Шкаф лабораторный металлический с одной металлической дверью, 4 металлические полки, регулируемые опоры	ШЛ-601	20 167,00
		600x500x1800 Шкаф лабораторный металлический 4 металлических выдвижных ящика регулируемые опоры	ШЛ-602	26 510,00
		Фланец диаметром 200 мм		2 530,00
		Дополнительная металлическая полка на шкаф 600мм		924,00

ШКАФЫ СЕРИИ 900 (900*500*1800)

ШЛ-900		900x500x1800 Шкаф лабораторный металлический с двумя металлическими дверями, 4 металлические полки регулируемые опоры	ШЛ-901	25 987,00
		900x500x1800 Шкаф лабораторный металлический с двумя стеклянными дверями, 4 металлические полки регулируемые опоры	ШЛ-902	21 274,00
		900x500x1800 Шкаф лабораторный металлический - три секции: правая секция- 4 металлические полки, металлическая дверь левая верхняя - 2 металлические полки, стеклянная дверь левая нижняя - 1 металлическая полка, металлическая дверь регулируемые опоры	ШЛ-903	29 667,00
		Шкаф лабораторный металлический - две секции: верхняя - 2 металлические полки, две стеклянные двери нижняя - 1 металлическая полка, металлические двери регулируемые опоры 900*500*1800	ШЛ-904	23 942,00
		900x500x1800 Шкаф лабораторный металлический - две стеклянные двери стеклянные боковые стенки 4 металлические полки регулируемые опоры	ШЛ-905	22 315,00
		Дополнительная металлическая полка на шкаф 900мм		1 413,00
		Дополнительная стеклянная полка на шкаф 900мм		916,00
		Фланец диаметром 200 мм		2 530,00

ШКАФЫ СЕРИИ 1200 (1200*500*1800)

ШЛ-1200		1200x500x1800 Шкаф лабораторный металлический с двумя металлическими дверями, 4 металлические полки регулируемые опоры	ШЛ-1201	30 360,00
		1200x500x1800 Шкаф лабораторный металлический с 4 металлическими дверями, 4 металлические полки регулируемые опоры	ШЛ-1202	32 302,00
		Дополнительное вертикальное разделение на две секции		4 472,00
		Фланец диаметром 200мм		2 530,00
		Дополнительная металлическая полка на шкаф 1200мм		2 422,00

НАВЕСНЫЕ ШКАФЫ. ШКАФ-КАРТОТЕКА

ШН		750×320×600 Шкаф лабораторный навесной из металла открытый Одна металлическая полка	ШН-МБ	6 357,00
		750×320×600 Шкаф лабораторный навесной из металла с двумя металлическими дверями Одна металлическая полка	ШН-НМ	9 597,00
		750×320×600 Шкаф лабораторный навесной из металла с двумя стеклянными дверями Одна металлическая полка	ШН-НС	7 186,00
		750×320×600 Шкаф лабораторный навесной из металла с двумя стеклянными дверями Одна стеклянная полка	ШН-СС	6 645,00
Ш-15		1500×400×1000 Шкаф-картотека металлический 15 выдвижных ящиков регулируемые опоры	Ш-15К	41 929,00
		1500×400×1000 Шкаф-картотека металлический 15 выдвижных ящиков рабочая поверхность (крышка) ЛДСП светлосерого цвета регулируемые опоры	Ш-15КП	41 484,00

ШКАФЫ ДЛЯ БАЛЛОНОВ (ШБ-Б) L*400*1800

ШБ		400×400×1800 Шкаф металлический для хранения 1 газового баллона (до 50л) в лаборатории решетчатое усиленное дно вентиляционное отверстие в задней стенке крепеж для фиксации баллона	ШБ-1	12 898,00
		600×400×1800 Шкаф металлический для хранения 2 газовых баллонов (до 50л) в лаборатории решетчатое усиленное дно вентиляционное отверстие в задней стенке крепеж для фиксации баллона	ШБ-2	16 918,00

ШКАФЫ ДЛЯ ОДЕЖДЫ (ШО) 900*500*1800

ШО		900×500×1800 Шкаф металлический для одежды с двумя металлическими дверями одна секция общая одна металлическая полка для головных уборов штанга для вешал	ШО-1	21 892,00
		900×500×1800 Шкаф металлический для одежды с двумя металлическими дверями две секции в каждой секции: одна металлическая полка для головных уборов штанга для вешал	ШО-2	25 464,00
		Дополнительная полка на 900мм		1 413,00
		Дополнительная полка на 450мм		769,00

ДОПОЛНИТЕЛЬНЫЕ КОМПЛЕКТУЮЩИЕ

СЛ		Светильник люминисцентный, устанавливается на надстройки (полки и шкафы настольные).	СЛ-1	989,00
КП		Кюветы полипропиленовые различных размеров	КП-400х400х50 КП-300х300х50 КП-360х360х50 КП-500х500х50 КП-549х536х50	по запросу по запросу по запросу по запросу по запросу
КЭ		две электророзетки	КЭ-2	по запросу
		четыре электророзетки	КЭ-4	по запросу
БЭР		две электророзетки, выключатель освещения	КЭ-2-1	по запросу
		четыре электророзетки, выключатель освещения	КЭ-4-1	по запросу
ПД		Панель декоративная для приставного стола в пристенных комплексах Листовая сталь, покрытая эпокси-полиэфирной краской	ПД-ПР	612,00
		Панель декоративная для приставного стола в островных комплексах Листовая сталь, покрытая эпокси-полиэфирной краской	ПД-О	702,00
СЛ-В		Стул лабораторный винтовой с кольцом	СЛ-В	по запросу
		Стул лабораторный винтовой с кольцом	СЛ-В-К	по запросу
ТЛ-В		Табурет лабораторный винтовой с кольцом	ТЛ-В	по запросу
		Табурет лабораторный винтовой с кольцом	ТЛ-В-К	по запросу

Для дилеров - специальные условия

сайт: www.torg-avia.ru

электронная почта: zakaz@torg-avia.ru

тел./факс: (843) 273-78-62, 273-78-72, 513-00-82